

BAİB

BATI AKDENİZ
İHRACATÇILAR BİRLİĞİ

Turkey

Discover
the potential

HEDEF
2023
500
MİLYAR
DOLAR
TİM

URGE PROJELERİMİZ

- **Batı Akdeniz Doğaltaş Kümesi (2016-2019)**
- **Batı Akdeniz Tarım ve Gıda Kümesi (2016- 2019)**
- **Batı Akdeniz Mermer Kümesi (2017-2020)**
- **Batı Akdeniz Gıda Kümesi (2017-2020)**

Proje Faaliyetleri:

İhtiyaç Analizleri

Eğitimler

Yurtdışı Pazarlama Faaliyetleri

SON 1 YIL İÇERİSİNDEKİ FUAR ORGANİZASYONLARIMIZ

FUARLAR

- Design Build 2017 / Sidney - Avustralya (03-05 Mayıs 2017)
- World Food Moscow 2017 / Moskova – Rusya Federasyonu (11-14 Eylül 2017)
- Stone Design Show 2017 / Antalya – Türkiye (18 – 21 Ekim 2017)
- Fruit Logistica 2018 / Berlin – Almanya (07 – 09 Şubat 2018)
- Marble İzmir 2018 / İzmir – Türkiye (28 – 31 Mart 2018)
- Coverings 2018 / Atlanta – ABD (08 – 11 Mayıs 2018)



SON 1 YIL İÇERİSİNDEKİ ALIM HEYETİ ORGANİZASYONLARIMIZ

ALIM HEYETLERİ

Antalya İhracat Fuarı Alım Heyeti (07 – 12 Eylül 2017)

Uluslararası Yapı Malzemeleri Fuarı Alım Heyeti (14 – 17 Kasım 2017)

Growtech Eurasia Fuarı Alım Heyeti (28 Kasım – 01 Aralık 2017)

Otel Ekipmanları ve Gıda Ürünleri Fuarı Alım Heyeti (16 – 19 Ocak 2018)



YENİ KOMİTELERİMİZ

MESLEK KOMİTELERİ



YENİ KOMİTELERİMİZ

- *Mermer Komitesi*

- Batı Akdeniz ihracatının en önemli kalemlerinden olan mermer sektörünün sorunlarının çözüme kavuşturulması ve bu sayede hem halihazırdaki pazar paylarımızın geliştirilmesi hem de sektörün yeni pazarlara girişinin sağlanması için çalışmalar yürütülmektedir.

- *Lojistik Komitesi*

- İhracat sektörlerimizin kullanımı için lojistik olanakların geliştirilmesi ve bu sayede firmalarımızın rekabet güçlerinin geliştirilerek bölge ihracatımızın artırılmasına yönelik projeler üzerinde çalışılmaktadır.



YENİ KOMİTELERİMİZ

- **Teknoloji ve İhracatı Geliştirme Komitesi**
 - İhracatımızın artırılması amacıyla bilgi sistemlerine dayanan uygulamalar geliştirilmesi ve teknoloji odaklı enstrümanlar vasıtasıyla ihracatçıların ihtiyaçlarına yönelik çözümlerin geliştirilmesi üzerine projeler yürütülmektedir.



YENİ KOMİTELERİMİZ

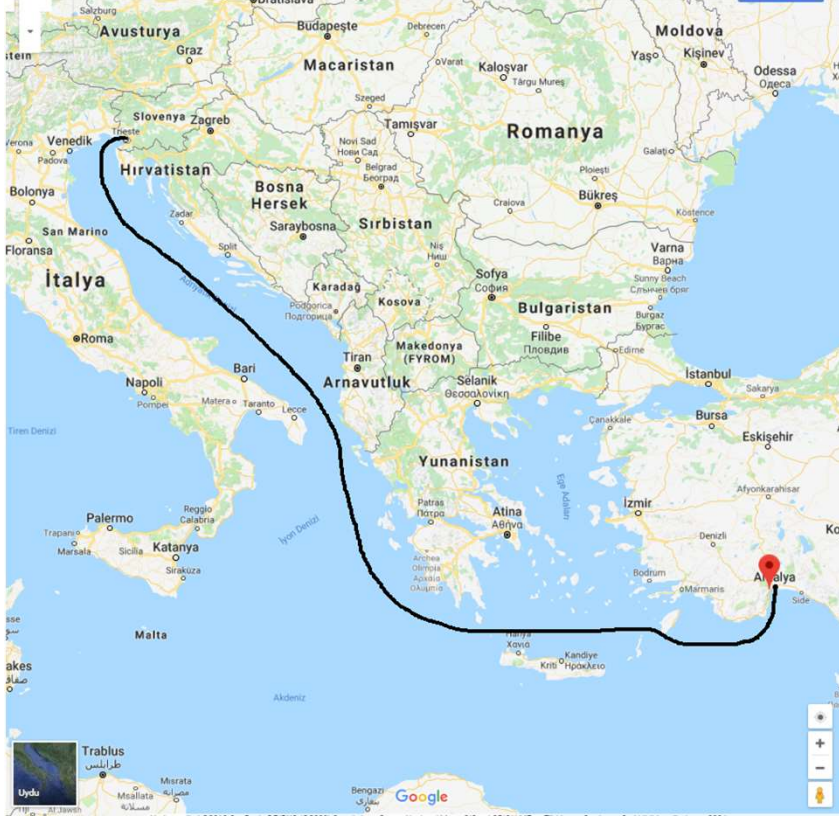
- ***“Yaş Meyve Sebze İhracatını Geliştirme Komitesi***
 - Bölgemizin ihracatında büyük bir öneme sahip olan yaş meyve sebze sektörünün üretimden başlayarak ihracata yönelik gelişiminin desteklenmesi noktasında çalışmalar yapılmaktadır.



YENİ PROJELERİMİZ



YENİ PROJELERİMİZ



- ***Antalya-Trieste Limanları Arasında Ro-Ro Seferleri Düzenlenmesi Projesi***
 - Avrupa'ya sevkiyatlarda daha kısa süre ile rekabet gücümüzde artış
 - Antalya'dan Trieste'ye doğrudan ulaşacak Ro-Ro hattı
 - Trieste – Münih arası karayolu taşımacılığı



YENİ PROJELERİMİZ


- **Rusya Hava Taşımacılığı Projesi**
 - Bölgemizde yetiştirilen niş ürünlerin en hızlı şekilde alıcı pazarlarımıza ulaştırılması
 - Proje sayesinde özellikle Isparta havalimanının ihracatta taşıma merkezi haline gelmesi



YENİ PROJELERİMİZ

- *İhracat Loncaları Projesi*

- Bölgesel koordinasyon sağlanması amacıyla Batı Akdeniz'in her köşesinde ihracat neferlerinin görevlendirilmesi
- Batı Akdeniz bölgesindeki tüm ihracat lokasyonlarının bir ağ gibi birbirine bağlanması
- Mikro bölgelerde ihracat aşamasında yaşanan sorunların güncel olarak tespit edilerek çözüm önerileri geliştirilmesi



YENİ PROJELERİMİZ

- **BAİB IT Uygulaması Projesi**
 - Bilgi sistemleri bazlı iletişim ağı oluşturulması
 - Mobil aplikasyon ile hızlı veri akışı
 - Eğitsel videolar ve konu bazlı anlatımlarla ihracatçılarımızın ihtiyaç duyacakları bilgilere ve Birliğimiz hizmetlerine hızlı erişim



YENİ PROJELERİMİZ

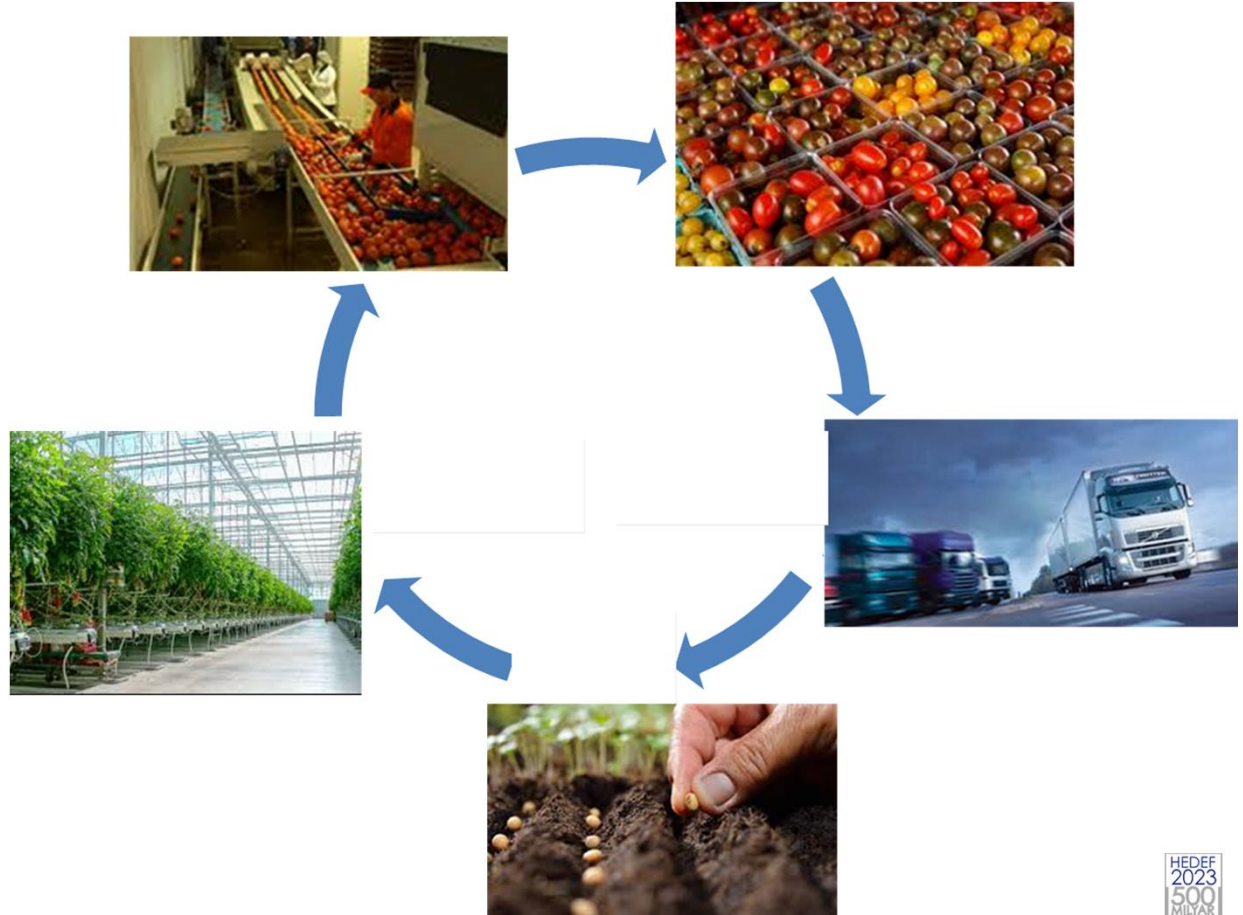
- *Yaş Meyve Sebze Ticaret Merkezleri Projesi*

- İhracatın geliştirilmesine lojistik bazlı destek sağlanması
- kanuni altyapısı hazırlanarak Türk Ticaret ve Lojistik Merkezleri oluşturulması için çalışmalar
- yoğun ihracat yapılan pazarlarımızda depolamadan paketlenmeye kadar pek çok alanda ihracatçılarımıza tek elden hizmet verilmesi
- firmalarımız için uluslararası alanda rekabet avantajı sağlanması



YENİ PROJELERİMİZ

- *Yaş Meyve Sebze Sektöründe Tohumdan İhracata Projesi*
 - Kompakt bir anlayışla bölgemizin niş ürünler için bir merkez haline gelmesi
 - 2023 hedeflerine giden yolda kg değeri yüksek, katma değerli ürünlerimizin ön plana çıkarılması



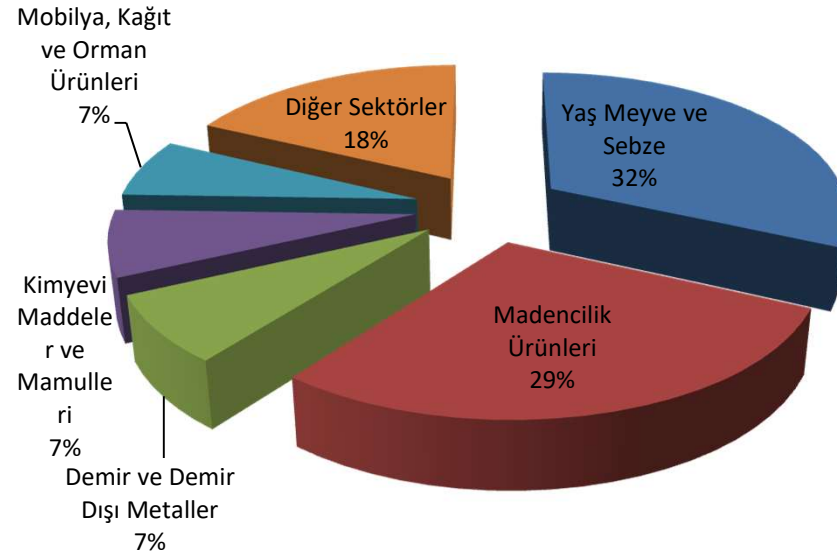
MAYIS AYI İHRACAT RAKAMLARI

- Mayıs ayında ihracatını en fazla artıran Birliğiz
 - Türkiye geneli artış %12,2
 - BAİB artışı %29,3
- Tüm zamanların en fazla aylık ihracat değeri
- Mayıs ayında 116 ülkeye ihracat

BATI AKDENİZ İHRACATÇILAR BİRLİĞİ							
Sıra	Ülke	01.05.2017 - 31.05.2017		01.05.2018 - 31.05.2018		DEĞİŞİM %	
		KG MİKTAR	FOB USD	KG MİKTAR	FOB USD	KG MİKTAR	FOB USD
1	ÇİN HALK CUMHURİYETİ	135.559.145	30.308.252	145.995.660	30.673.091	7,70%	1,20%
2	ALMANYA	5.267.385	11.391.179	8.737.317	21.561.058	65,88%	89,28%
3	RUSYA FEDERASYONU	2.146.439	2.396.419	12.562.401	11.252.271	485,27%	369,55%
4	İTALYA	920.159	2.521.193	3.940.575	9.137.667	328,25%	262,43%
5	ROMANYA	4.894.804	4.733.557	8.815.062	7.579.262	80,09%	60,12%
6	BİRLEŞİK DEVLETLER	4.520.703	6.816.699	3.789.328	6.840.128	-16,18%	0,34%
7	İRAN (İSLAM CUM.)	5.755.184	5.466.743	4.753.193	5.970.751	-17,41%	9,22%
8	UKRAYNA	5.798.366	2.852.795	10.744.986	5.537.459	85,31%	94,11%
9	BULGARİSTAN	5.552.365	2.735.068	9.229.364	5.386.250	66,22%	96,93%
10	HOLLANDA	1.548.859	2.568.797	2.060.770	4.251.475	33,05%	65,50%
	DİĞER ÜLKELER	68.480.499	67.017.005	91.000.278	71.281.608	32,88%	6,36%
	Toplam	240.443.907	138.807.708	301.628.935	179.471.020	25,45%	29,29%

MAYIS AYI İHRACAT RAKAMLARI

BATI AKDENİZ İHRACATÇILAR BİRLİĞİ						
Ürün Grubu	01.05.2017 - 31.05.2017		01.05.2018 - 31.05.2018		DEĞİŞİM %	
	KG MİKTAR	FOB USD	KG MİKTAR	FOB USD	KG MİKTAR	FOB USD
Yaş Meyve ve Sebze	35.372.561	26.701.584	64.927.006	56.961.687	83,55%	113,33%
Madencilik Ürünleri	163.710.321	46.087.257	190.625.402	51.664.644	16,44%	12,10%
Demir ve Demir Dışı Metaller	2.136.303	5.971.969	4.940.052	13.537.554	131,24%	126,68%
Kimyevi Maddeler ve Mamulleri	11.225.299	15.166.604	10.369.323	13.356.649	-7,63%	-11,93%
Mobilya,Kağıt ve Orman Ürünleri	15.491.866	14.517.685	14.733.210	11.920.408	-4,90%	-17,89%
Diğer Sektörler	12.507.558	30.362.607	16.033.942	32.030.079	28,19%	5,49%
Toplam	240.443.907	138.807.708	301.628.935	179.471.020	25,45%	29,29%



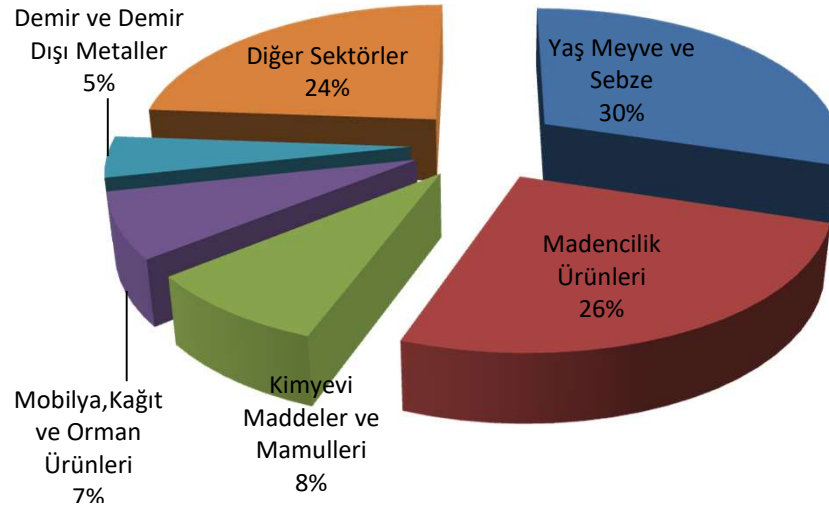
Ocak-Mayıs ayı ihracat rakamları

- Ocak-Mayıs döneminde
 - 139 ülkeye ihracat
 - 10 milyon dolar üzeri 20 ülke
 - 5 milyon dolar üzeri 34 ülke
 - 1 milyon dolar üzeri 73 ülkeye ihracat

BATI AKDENİZ İHRACATÇILAR BİRLİĞİ							
Sıra	Ülke	01.01.2017 - 31.05.2017		01.01.2018 - 31.05.2018		DEĞİŞİM %	
		KG MİKTAR	FOB USD	KG MİKTAR	FOB USD	KG MİKTAR	FOB USD
1	ÇİN HALK CUMHURİYETİ	497.707.448	106.226.753	557.085.056	106.910.958	11,93%	0,64%
2	RUSYA FEDERASYONU	11.484.671	13.877.098	52.996.044	55.265.772	361,45%	298,25%
3	ALMANYA	26.601.035	44.166.556	28.897.686	49.255.844	8,63%	11,52%
4	ROMANYA	35.310.425	41.272.145	42.120.643	43.063.923	19,29%	4,34%
5	BİRLEŞİK DEVLETLER	20.467.287	29.260.218	19.204.254	34.723.941	-6,17%	18,67%
6	UKRAYNA	33.440.572	25.764.692	40.720.659	33.081.655	21,77%	28,40%
7	BULGARİSTAN	29.415.359	17.898.926	40.908.626	27.922.154	39,07%	56,00%
8	BİRLEŞİK ARAP EMİRLİKLERİ	14.824.705	16.155.607	12.366.682	27.224.968	-16,58%	68,52%
9	ÖZBEKİSTAN	4.858.081	22.894.097	6.315.287	26.977.313	30,00%	17,84%
10	İTALYA	8.610.594	13.564.384	9.650.885	20.923.542	12,08%	54,25%
	DİĞER ÜLKELER	437.498.050	356.668.983	481.796.538	367.353.278	10,13%	3,00%
	Toplam	1.120.218.228	687.749.459	1.292.062.361	792.703.346	15,34%	15,26%

Ocak-Mayıs ayı ihracat rakamları

BATI AKDENİZ İHRACATÇILAR BİRLİĞİ						
Sektör	01.01.2017 - 31.05.2017		01.01.2018 - 31.05.2018		DEĞİŞİM %	
	KG MİKTAR	FOB USD	KG MİKTAR	FOB USD	KG MİKTAR	FOB USD
Yaş Meyve ve Sebze	236.023.619	188.616.292	290.303.135	236.339.151	23,00%	25,30%
Madencilik Ürünleri	659.003.970	186.617.144	780.939.352	204.338.577	18,50%	9,50%
Kimyevi Maddeler ve Mamulleri	59.100.879	64.465.605	53.031.173	68.122.553	-10,27%	5,67%
Mobilya,Kağıt ve Orman Ürünleri	65.402.647	61.014.573	64.700.966	58.358.374	-1,07%	-4,35%
Demir ve Demir Dışı Metaller	9.550.223	25.916.775	12.244.895	36.813.873	28,22%	42,05%
Diğer Sektörler	91.136.891	161.119.071	90.842.839	188.730.819	-0,32%	17,14%
Toplam	1.120.218.228	687.749.459	1.292.062.361	792.703.346	15,34%	15,26%



HEDEFLERİMİZ

6500'ü aşan üyelerimiz ile

- **2018 : 2 MİLYAR DOLAR**
- **2023 : ∞**

